



electromateriales

Camino de la Peñona, 38-B
33211 Gijón (Asturias) · Spain

Tel. +34 985 321 850

Fax. +34 985 312 820

info@klk.es

RAILTECH

KLK

© GROUPE DELACHAUX



KLK-USA Co.
(dba Dwight & Wilson Co.)

30 Interstate drive
P.O. Box 363 Napoleon, OH · 43545 USA

Phone. +1 419 591 3778

Fax. +1 419 599 3630

info@klk-usa.com

•••

KLK Electro Materiales, S.A.

C/ Rosario Pino, N°18, 4º - 7ª

28020 Madrid · Spain

Tel. +34 915 709 692

Fax. +34 915 713 540

info@klk.es

•••

EKE Electra-KLK Europe, S.à.r.l.

Z.A. de L'Europe, 6 rue de l'Orge
68920 Wintzenheim Logelbach · France

Tel. +33 (0) 389 201 730

Fax. +33 (0) 389 201 731


info@eke.fr

www.klk.es



PROCEDIMIENTO DE ENCENDIDO LsVIP

Procedimiento de encendido de cargas aluminotérmicas para conexiones eléctricas




El procedimiento de encendido LsVIP KLK-weld es el mejor procedimiento de encendido desde el punto de vista de seguridad y limpieza, pues evita la salida al exterior del molde-crisol de las proyecciones procedentes de la reacción aluminotérmica, reduce las emisiones de humo, y además posibilita la realización del encendido a cierta distancia del molde, utilizando para ello el **Dispositivo de Encendido a Distancia KLK-weld**.

RAILTECH

KLK

© GROUPE DELACHAUX

PROCEDIMIENTO DE ENCENDIDO LsVIP



El **Procedimiento de Encendido LsVIP** hace uso de una tapa especial que cierra completamente la tolva-crisol del molde, de manera que evita la salida al exterior de las proyecciones procedentes de la reacción aluminotérmica. Pero al mismo tiempo permite la liberación de sobrepresiones en el interior del crisol. Además, la cantidad de humo producido es menor que en otros procedimientos de encendido.



La tapa especial de la que hace uso el procedimiento de encendido es apta para ser utilizada tanto con la pistola de ignición tradicional como con el **Dispositivo de Encendido a Distancia KLK-weld**. Lo mismo ocurre con los cartuchos, polvo de ignición, y demás accesorios de soldadura, de manera que hay absoluta versatilidad para utilizar cualquiera de las dos opciones de encendido.




Además de suministrarse moldes con la tapa especial de la que hace uso el procedimiento, existe también la posibilidad de suministrar la tapa especial de sujeción rápida, que puede ser montada fácilmente en un molde que incorpore la tapa tradicional.

En este caso, para que la tapa especial quede operativa es suficiente dejar abierta la tapa tradicional que ya incorporaba el molde.

El **Dispositivo de Encendido a Distancia KLK-weld** incorpora un cable de suficiente longitud que posibilita la realización del encendido a cierta distancia del molde. Funciona únicamente con dos pilas comerciales y dispone de testigos luminosos que indican si las pilas no están agotadas o si el fusible está correctamente insertado en la pinza.

Para realizar cada encendido con el **Dispositivo de Encendido a Distancia KLK-weld** es necesario utilizar también un fusible, el cual se inserta por un extremo en la pinza del dispositivo, colocándose el otro extremo en el alojamiento practicado en la tapa para tal fin. Los fusibles son los únicos consumibles adicionales en el procedimiento de encendido a distancia.



Las conexiones que se consiguen aplicando los procedimientos de soldadura **KLK-weld**, y en particular las que se consiguen tras aplicar el **procedimiento de encendido LsVIP**, son conexiones con excelente conductividad eléctrica, igual o mayor que la de los conductores que se conectan.

••• FACILIDAD Y RAPIDEZ DE EJECUCIÓN:

